

# Factsheet banenafpraak arbeidsmarktregio

## Derde kwartaal 2017

West-Brabant

De factsheet banenafpraak is een publicatie van UWV en is bedoeld als verdieping op de regionale trendrapportage banenafpraak die UWV ieder kwartaal publiceert. De factsheet zoomt met name in op (het verloop van) het **aantal werkzame personen**. Bij de trendrapportage ligt de nadruk op het aantal banen volgens de definitie van de banenafpraak, deze worden berekend met een vastgestelde definitie op basis van uren. Hierdoor is het aantal werkzame personen niet hetzelfde als het aantal banen. De factsheet en de trendrapportage hebben dezelfde peildatum; 30 september 2017.

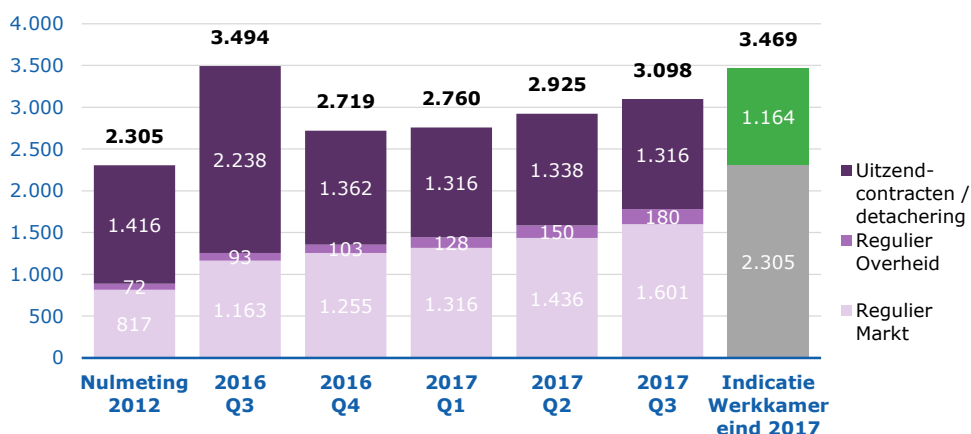
Cijfers in het kort	2017 Q3	nulmeting (2012)	+/- met 2017 Q3	orig jaar (2016 Q3)	+/- met 2017 Q3	orig kwartaal (2017 Q2)	+/- met 2017 Q3
	aantal	aantal		aantal		aantal	
Banen volgens banenafpraak	<b>3.098</b>	2.305	+793	3.494	-396	2.925	+173
Personen in het doelgroepregister	<b>6.223</b>	7.678	-1.455	7.858	-1.635	6.135	+88
Werkzame personen	<b>2.794</b>	2.096	+698	3.060	-266	2.652	+142

### Grafiek 1. Banen volgens banenafpraak (zoals gepubliceerd in de Trendrapportage)

De grafiek toont banen verdeeld naar uitzendcontracten / detachering en reguliere banen. De laatste worden verdeeld naar banen binnen de sectoren markt en overheid.

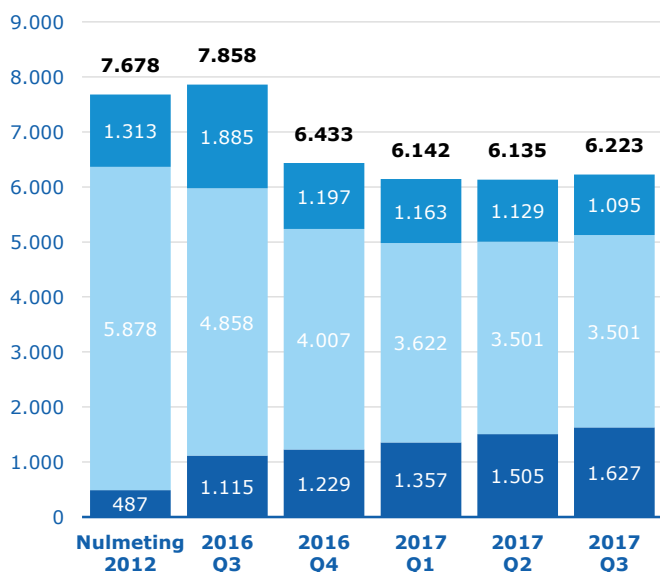
Banen zijn hier geteld volgens de vastgestelde definitie voor de banenafpraak: één baan staat gelijk aan 110,92 verloonde uren per maand. Hierdoor verschilt het aantal werkzame personen van het aantal banen.

Het groene vlak in de laatste kolom geeft aan hoeveel extra banen er voor de doelstelling 2017 bij moeten komen (t.o.v. de nulmeting).



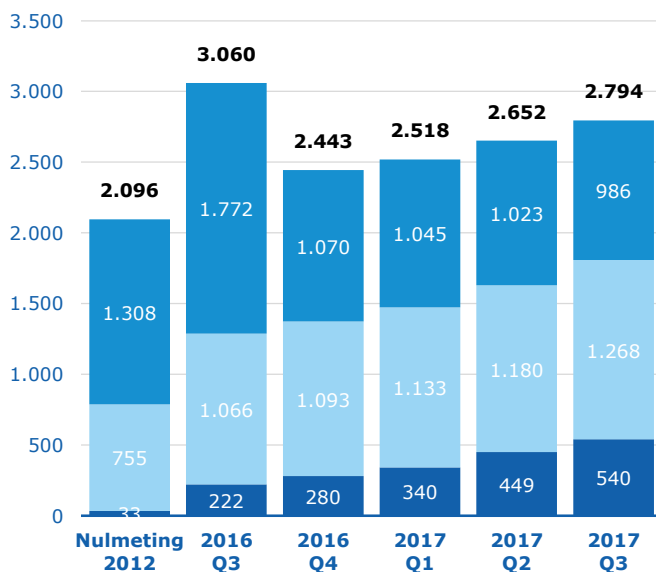
### Grafiek 2. Personen in doelgroepregister (aantal)

De personen in het doelgroepregister zijn weergegeven naar drie categorieën.



### Grafiek 3. Werkzame personen (aantal)

De personen die loon uit één of meerdere inkomstenverhoudingen ontvangen, worden getoond naar categorie.



**Legenda** De categorieën zijn gebaseerd op de grondslag of de combinatie van grondslagen op basis waarvan een persoon is opgenomen in het doelgroepregister. Iedere persoon wordt ingedeeld in één categorie. We onderscheiden de volgende categorieën:

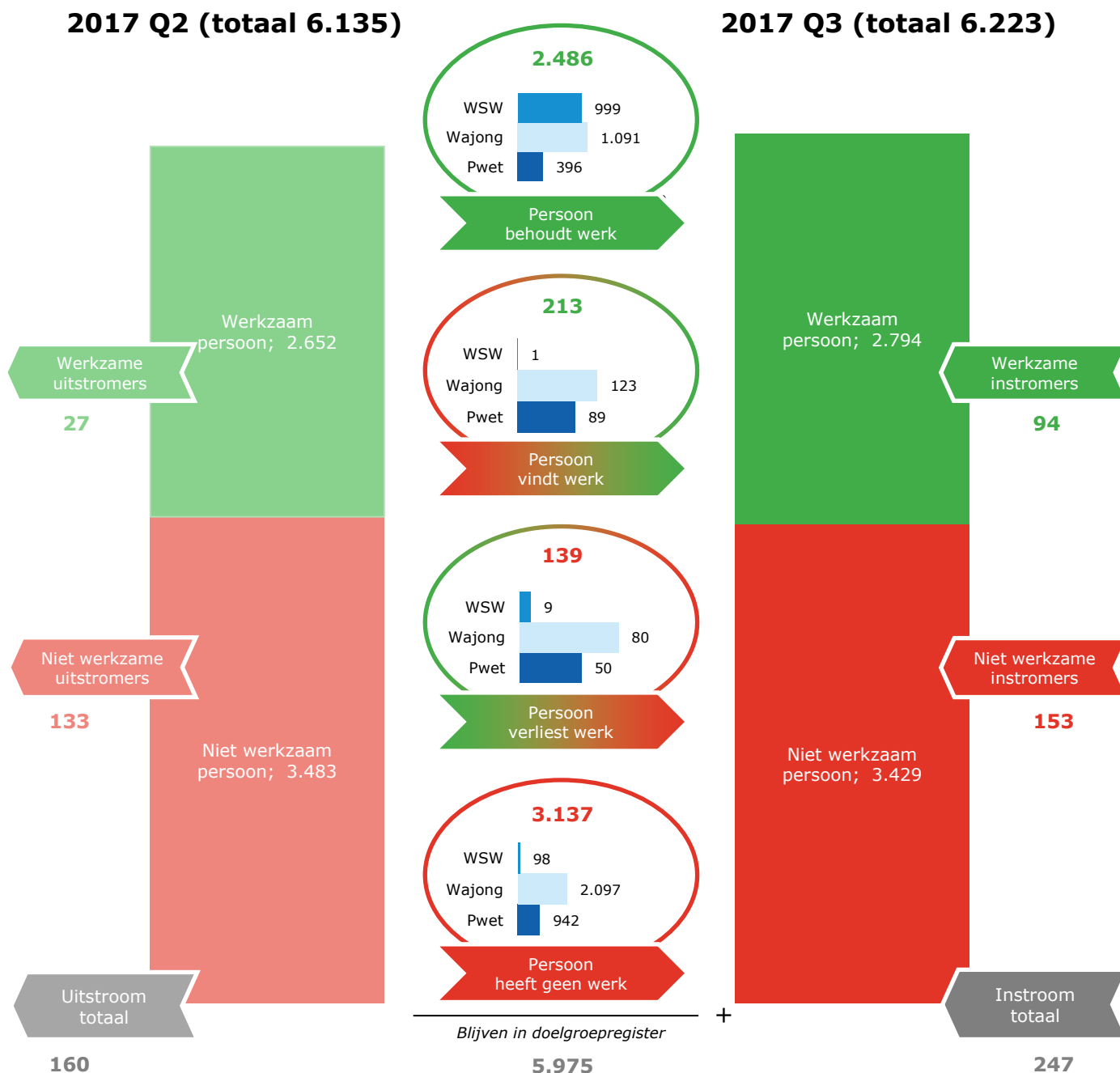
- **WSW-indicatie en/of WIW/ID baan**
  - WSW begeleid werk (zonder Wajong)
  - WSW detachering (met of zonder Wajong)
  - WIW/ID baan (zonder Wajong)

- **Wajong**
  - oWajong
  - nWajong studie- of werkregeling
  - Wajong én WSW begeleid werk

- **Doelgroep participatiewet**
  - Indicatie banenafpraak (incl. Praktijkroute)
  - Leerlingen VSO / PrO (praktijkonderwijs)
  - Afgewezen Wajong aanvragen
  - Tijdelijke registraties

Grafiek 4. Verloop van (werkzame en niet werkzame) personen tussen Q2 2017 en Q3 2017

De afbeelding toont het verloop van personen in het doelgroepregister. Er wordt hierbij een vergelijking gemaakt tussen twee meetmomenten: het vorige en het huidige kwartaal. Bij het verloop wordt gekeken naar de personen die uitstromen, instromen en de personen die in het doelgroepregister blijven. Er wordt binnen deze drie stromen ook een verdeling gemaakt tussen werkzame en niet werkzame personen. Vanaf 2017 is er een verdieping van de verschillende groepen die in het doelgroepregister blijven. De mini-grafiek in de cirkel bij de groep toont de verdeling naar WSW-WIW/ID (WSW), Wajong (Wajong) en Doelgroep Participatiewet (Pwet) per type baanverloop.



Dit kwartaal zijn er 160 personen weg uit de Banenafpraak voor deze regio. Het percentage dat uitstroomt per reden:

Duurzaam geen arbeidsvermogen (19%), vertrek uit regio (47%), WSW beschermt werk (4%), AOW (13%), overlijden (9%), beschikking beschermt werk (8%) en overig (1%).

### Bronnen

De gegevens over personen die tot de doelgroep banenafpraak behoren komen uit het doelgroepregister. Deze wordt gevuld met data uit verschillende bronnen.

- Gegevens over Wajongers en personen met een Indicatie banenafpraak komen uit de administratieve bestanden van UWV.
- Gegevens over inkomstenverhoudingen en verloonde uren komen uit de UWV polisadministratie, deze bevat gegevens van alle verzekerde werknemers in Nederland.
- Gegevens over personen met een WSW indicatie worden halfjaarlijks door onderzoeksbureau Panteia aangeleverd. Panteia krijgt deze gegevens van de gemeenten.
- Gegevens over personen met een WIW/ID baan worden halfjaarlijks door het CBS aangeleverd.
- Gegevens over de woonplaats voor de bepaling van de arbeidsmarktregio zijn afkomstig uit de Basisregistratie Personen.