

# Factsheet banenafpraak arbeidsmarktregio

## Tweede kwartaal 2019

Drenthe

De factsheet banenafpraak is een publicatie van UWV en is bedoeld als verdieping op de regionale trendrapportage banenafpraak die UWV ieder kwartaal publiceert. De factsheet zoomt met name in op (het verloop van) het **aantal werkzame personen**. Bij de trendrapportage ligt de nadruk op het aantal banen volgens de definitie van de banenafpraak, deze worden berekend met een vastgestelde definitie op basis van uren. Hierdoor is het aantal werkzame personen niet hetzelfde als het aantal banen. De factsheet en de trendrapportage hebben dezelfde peildatum; 30 juni 2019.

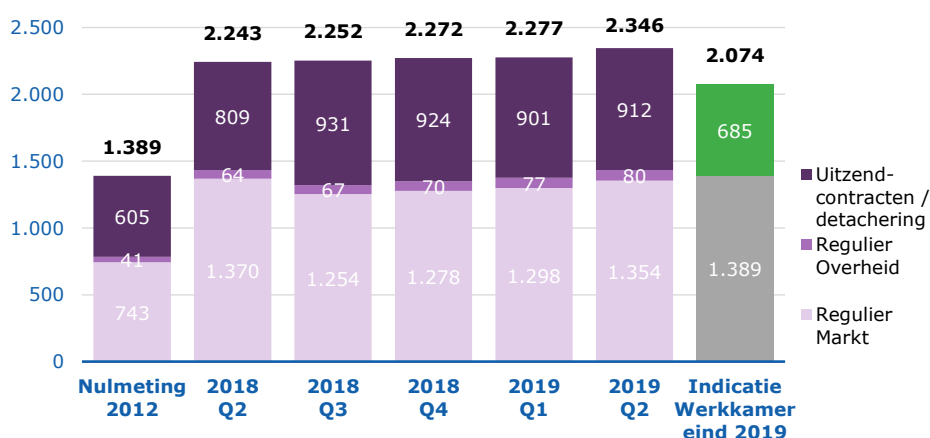
Cijfers in het kort	2019 Q2	nulmeting (2012)	+/- met 2019 Q2	vorig jaar (2018 Q2)	+/- met 2019 Q2	vorig kwartaal (2019 Q1)	+/- met 2019 Q2
	aantal	aantal		aantal		aantal	
Banen binnen de banenafpraak	<b>2.346</b>	1.389	+957	2.243	+103	2.277	+69
Personen binnen de banenafpraak	<b>4.336</b>	4.778	-442	4.150	+186	4.291	+45
Werkzame personen binnen de banenafpraak	<b>2.058</b>	1.188	+870	1.963	+95	1.983	+75

### Grafiek 1. Banen (aantal)

De grafiek toont banen verdeeld naar uitzendcontracten / detachering en reguliere banen. De laatste worden verdeeld naar banen binnen de sectoren markt en overheid.

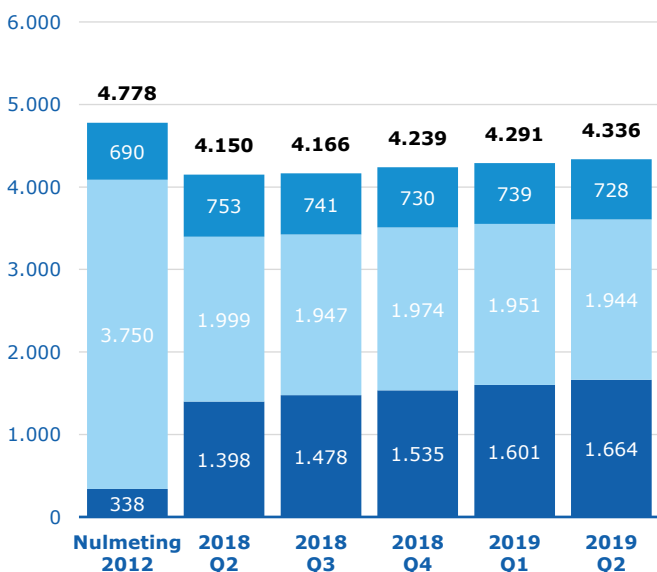
Banen zijn hier geteld volgens de vastgestelde definitie voor de banenafpraak: één baan staat gelijk aan 110,92 verloonde uren per maand. Hierdoor verschilt het aantal werkzame personen van het aantal banen.

Het groene vlak in de laatste kolom geeft aan hoeveel extra banen er voor de doelstelling 2019 bij moeten komen (t.o.v. de nulmeting). Voor 2019 zijn deze indicatieve aantallen geactualiseerd i.v.m. gemeentelijke herindelingen en verschuivingen van de relatieve werkgelegenheid.



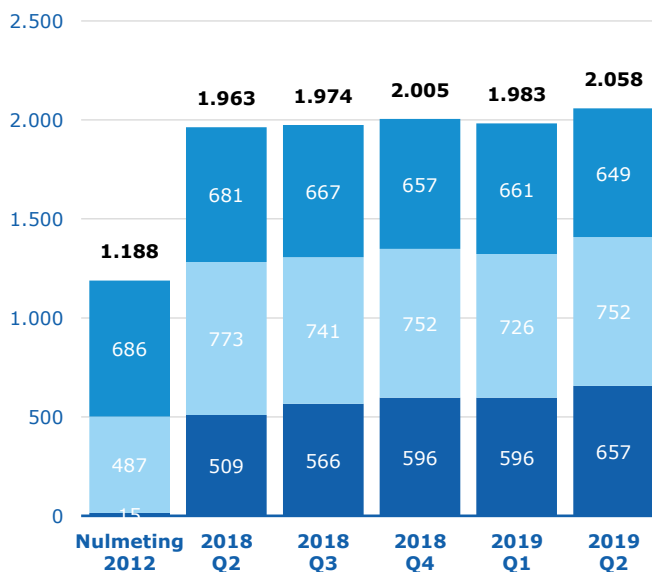
### Grafiek 2. Personen (aantal)

De personen in het doelgroepregister zijn weergegeven naar drie categorieën.



### Grafiek 3. Werkzame personen (aantal)

De personen die loon uit één of meerdere inkomstenverhoudingen ontvangen, worden getoond naar categorie.



**Legenda** De categorieën zijn gebaseerd op de grondslag of de combinatie van grondslagen op basis waarvan een persoon is opgenomen in het doelgroepregister. Iedere persoon wordt ingedeeld in één categorie. We onderscheiden de volgende categorieën binnen de banenafpraak:

- **WSW-indicatie en/of WIW/ID baan**
  - WSW begeleid werk (zonder Wajong)
  - WSW detachering (met of zonder Wajong)
  - WIW/ID baan (zonder Wajong)

- **Wajong**
  - oWajong
  - nWajong studie- of werkregeling
  - Wajong én WSW begeleid werk

- **Doelgroep participatiewet**
  - Indicatie banenafpraak (incl. Praktijkroute)
  - Leerlingen VSO / PrO (praktijkonderwijs)
  - Afgewezen Wajong aanvragen
  - Tijdelijke registraties



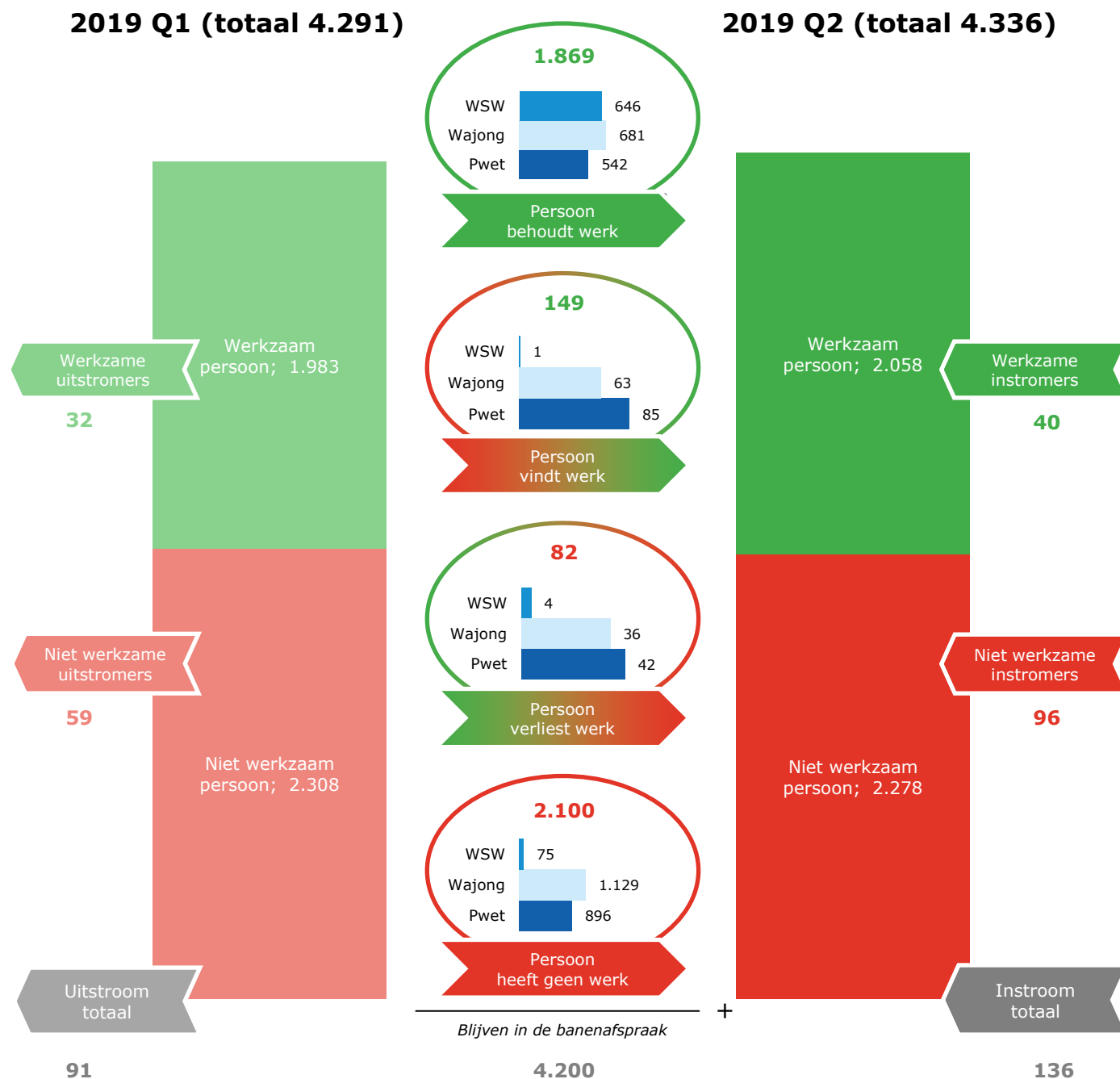
# Factsheet banenafpraak arbeidsmarktregio

## Tweede kwartaal 2019

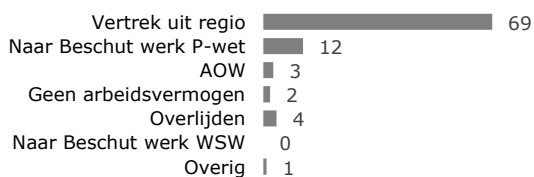
Drenthe

### Grafiek 4. Verloop van (werkzame en niet werkzame) personen tussen Q1 2019 en Q2 2019

De afbeelding toont het verloop van personen binnen de banenafpraak. Er wordt hierbij een vergelijking gemaakt tussen twee meetmomenten: het vorige en het huidige kwartaal. Bij het verloop wordt gekeken naar de personen die uitstromen, instromen en de personen die binnen de banenafpraak blijven. Er wordt binnen deze drie stromen ook een verdeling gemaakt tussen werkzame en niet werkzame personen. Ook is er een verdieping van de verschillende groepen die binnen de banenafpraak blijven. De mini-grafiek in de cirkel bij de groep toont de verdeling naar WSW-WIW/ID (WSW), Wajong (Wajong) en Doelgroep Participatiewet (Pwet) per type baanverloop.



#### Redenen voor uitstroom:



#### Redenen voor instroom:

Let op: instroom Praktijkroute wordt apart weergegeven.

