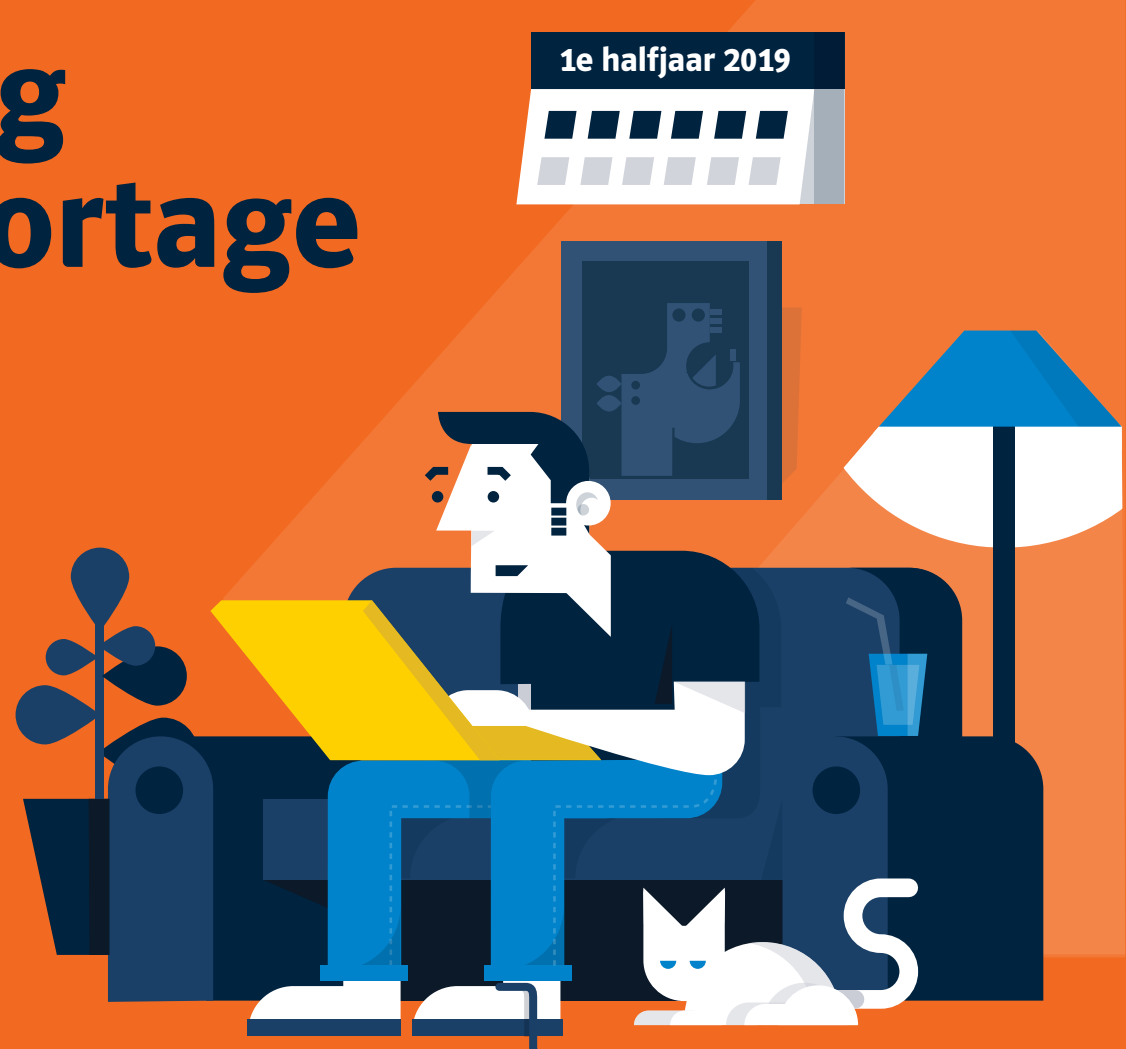


Samenvatting Halfjaarrapportage werk.nl

1e halfjaar 2019



Dalend aantal WW'ers zorgt voor lager aantal bezoeken, met name aan de Werkmap

In H1 2019 kreeg werk.nl 13,3 miljoen bezoeken, een afname van 7% ten opzichte van H1 2018. Het bezoek van werkzoekenden aan de persoonlijke omgeving, de Werkmap, nam ten opzichte van H1 2018 af met 18% naar 7,8 miljoen. Doordat de Werkmap voor een belangrijk deel gebruikt wordt om daar uitkeringsverplichtingen na te komen, heeft het aantal WW'ers (dat nog steeds maandelijks afneemt) een grotere impact op het aantal bezoeken aan de Werkmap. De afname van het aantal WW'ers is ook duidelijk zichtbaar in het aantal beschikbare cv's van WW'ers op werk.nl, dat met 21% daalde naar circa 169.000.

Smartphonegebruik neemt toe, gebruik tablets stabiel

Gedurende 2018 was werk.nl 98,2% beschikbaar, 0,4 procentpunt minder dan 2017. Dat de site periodiek niet beschikbaar is, komt grotendeels door gepland technisch en functioneel onderhoud.

Aantal vacatures blijft stijgen, zoeken naar cv's door werkgevers neemt af

Het aantal bezoeken van werkgevers aan de persoonlijke omgeving, Mijn werk.nl, daalde ten opzichte van H1 2018 met 9% naar 457.000. Deze omgeving wordt door werkgevers met name gebruikt voor het zoeken naar cv's. Het aantal bezoeken aan dat onderdeel is met 11% gedaald naar 366.000. Het aantal beschikbare vacatures blijft wel stijgen. Ten opzichte van H1 2018 is het aantal beschikbare vacatures gestegen met 26%. Gemiddeld waren er het afgelopen halfjaar dagelijks circa 205.000 vacatures beschikbaar op werk.nl.

Bezoeken werk.nl totaal

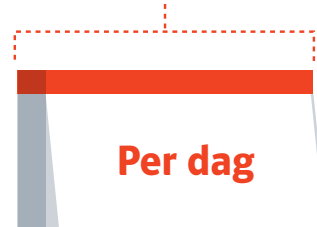
13,3 miljoen



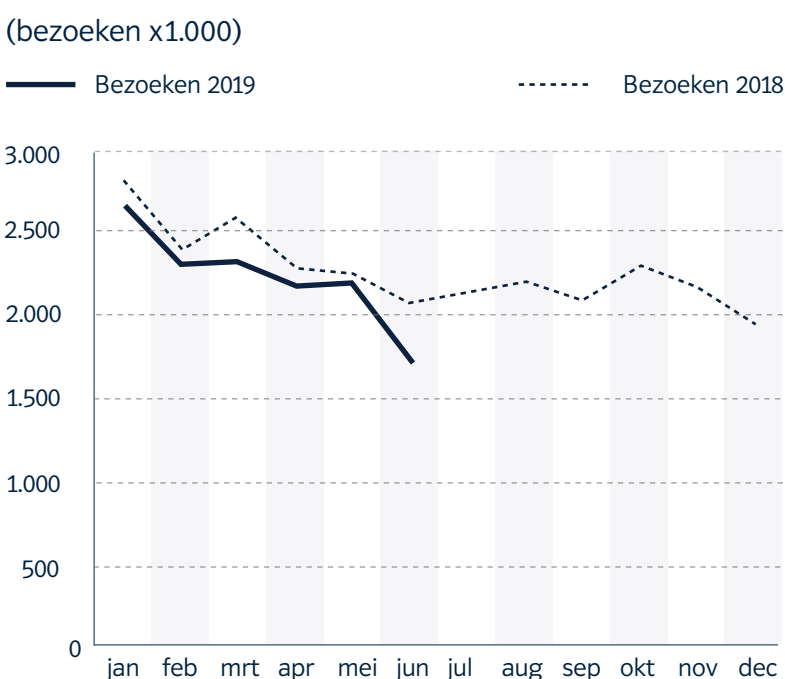
2,2 miljoen



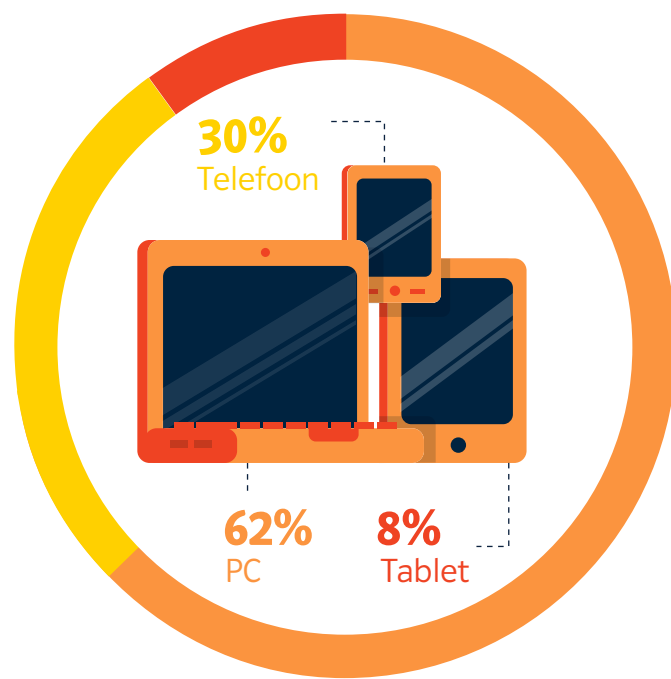
74 duizend



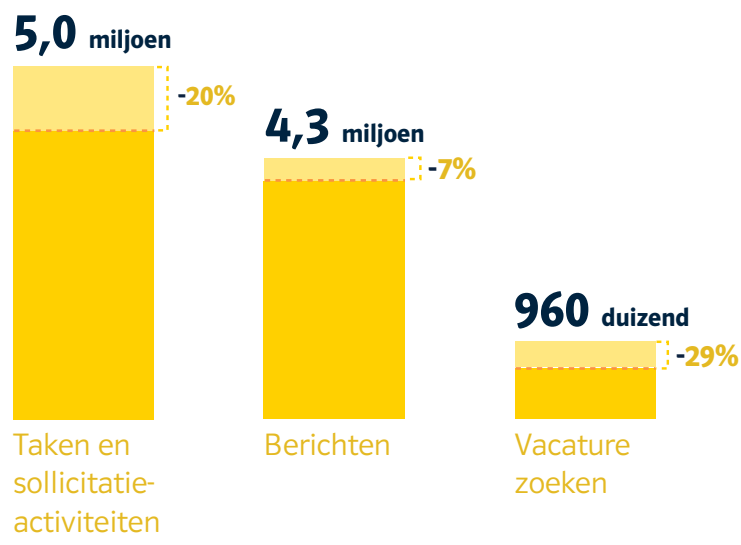
Bezoeken werk.nl per maand



Gebruik type apparaat werk.nl

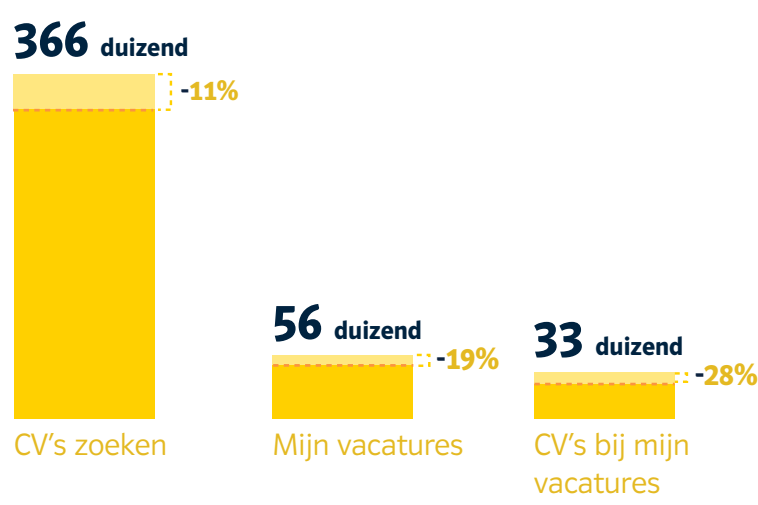


Bezoeken meest bezochte onderdelen werkzoekenden



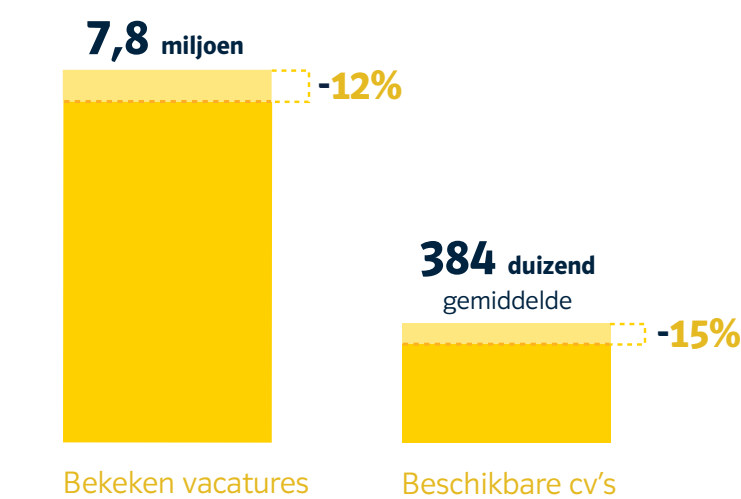
De percentages laten de stijging of daling zien ten opzichte van H1 2018

Bezoeken meest bezochte onderdelen werkgevers



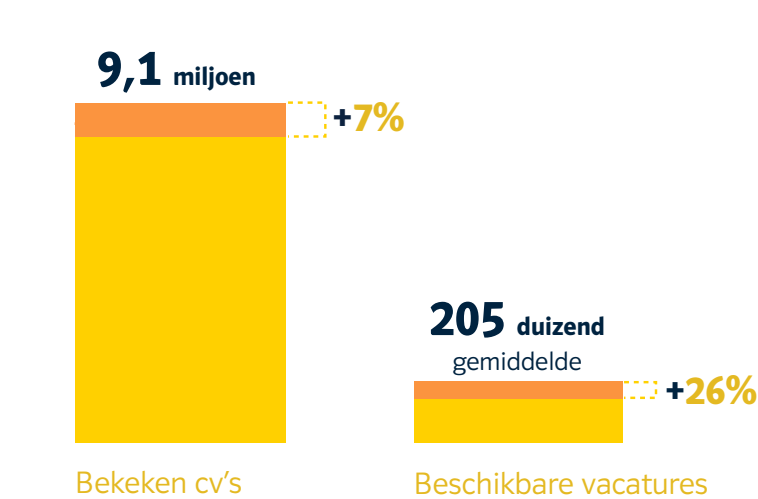
De percentages laten de stijging of daling zien ten opzichte van H1 2018

Bekeken vacatures en beschikbare cv's werkzoekenden



De percentages laten de stijging of daling zien ten opzichte van H1 2018

Bekeken cv's en beschikbare vacatures werkgevers



De percentages laten de stijging of daling zien ten opzichte van H1 2018

Bron: Webtrekk, MIP en K3CR

Colofon

Uitgave
UWV Uitvoeringsinstituut werknemersverzekeringen