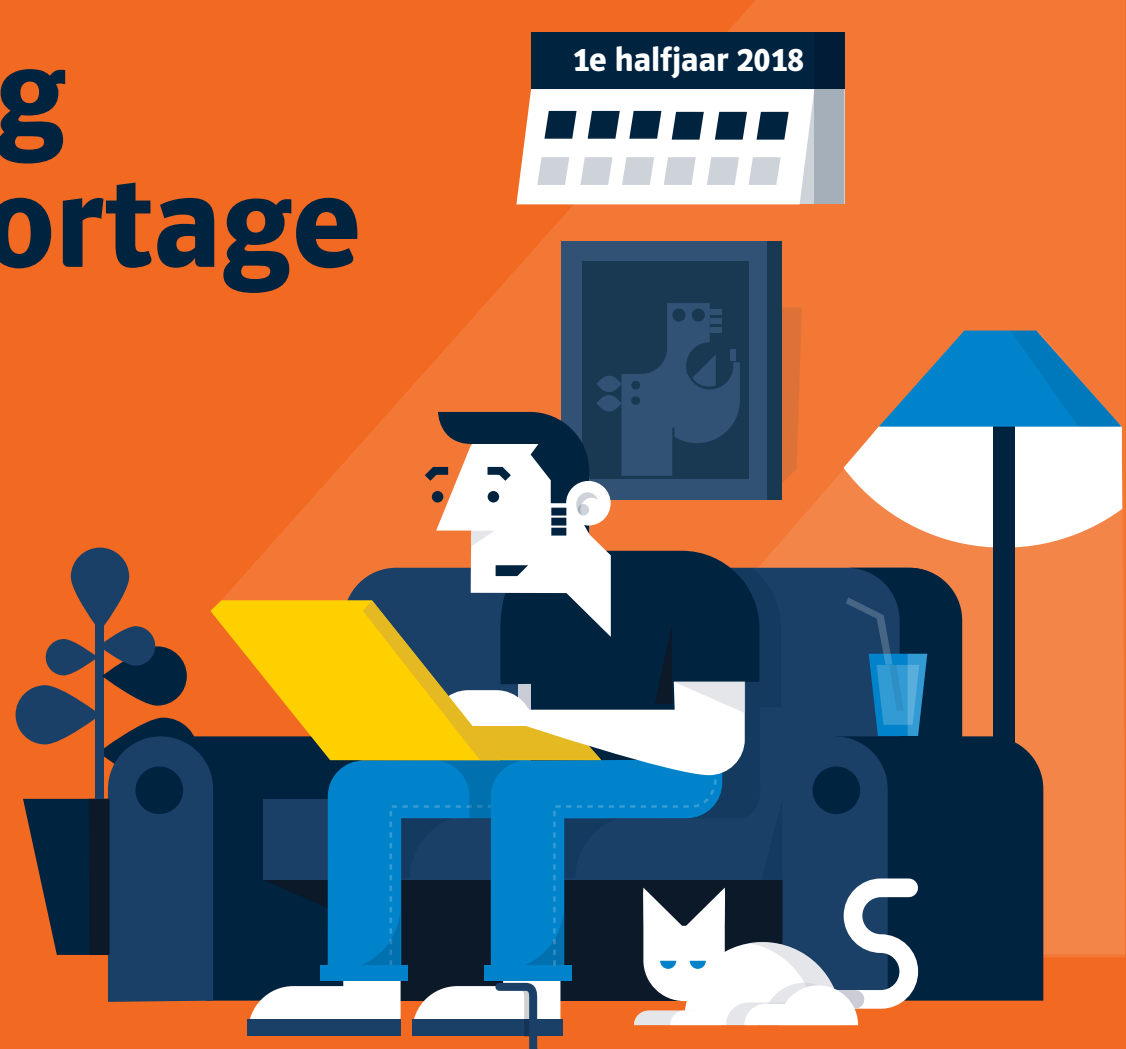


Samenvatting Halfjaarrapportage werk.nl

1e halfjaar 2018



Economisch herstel nog steeds zichtbaar in eerste halfjaar 2018

In H1 2018 kreeg werk.nl 14,8 miljoen bezoeken, een afname van 11% ten opzichte van H1 2017. Het bezoek van werkzoekenden aan de persoonlijke omgeving, de Werkmap, nam ten opzichte van H1 2017 af met 16%. Daarentegen nam het bezoek van werkgevers aan de persoonlijke omgeving, Mijn werk.nl, toe met 4%. Dit alles valt samen met het verdere economisch herstel, een terugloop van het aantal werkzoekenden en een toenemende vraag naar personeel.

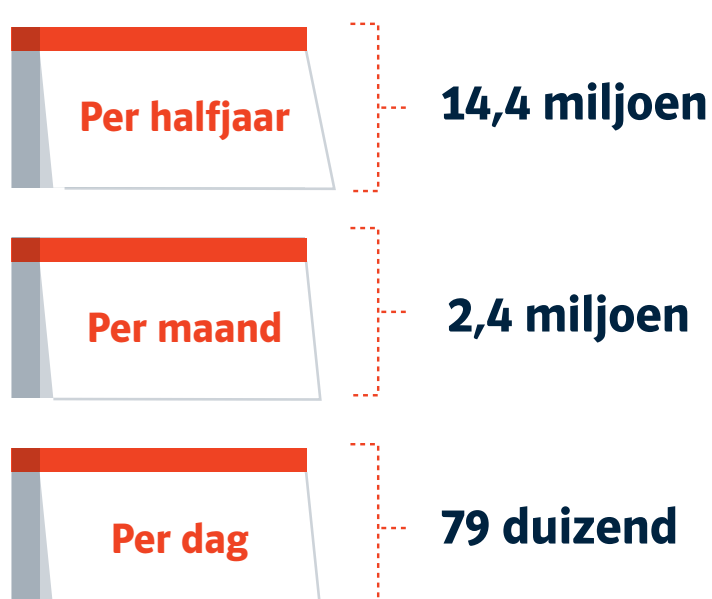
Aantal vacatures in de lift, aantal actieve cv's neemt geleidelijk af

Het economisch herstel is ook duidelijk zichtbaar in het aantal vacatures en cv's dat werkgevers en werkzoekenden beschikbaar stellen. Dagelijks stonden er in H1 2018 gemiddeld 453.000 cv's op werk.nl, 15% minder dan in H1 2017. Het aantal beschikbare vacatures is daarentegen gestegen met 52% naar gemiddeld 163.000.

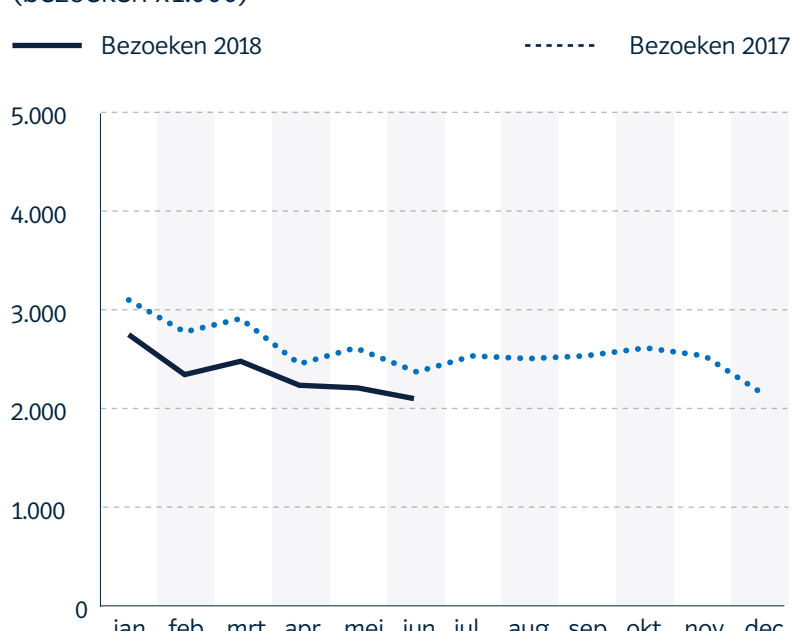
Beschikbaarheid en laadtijd werk.nl iets verslechterd

Gedurende H1 2018 was werk.nl 98,5% beschikbaar, 0,2 procentpunt minder dan H1 2017. Dat de site periodiek niet beschikbaar is, komt grotendeels door gepland technisch en functioneel onderhoud.

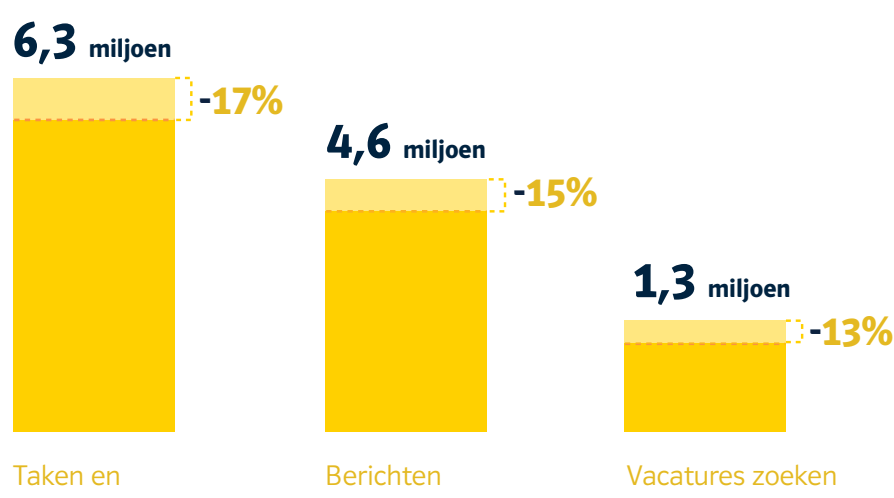
Bezoeken werk.nl totaal



(bezoeken x1.000)

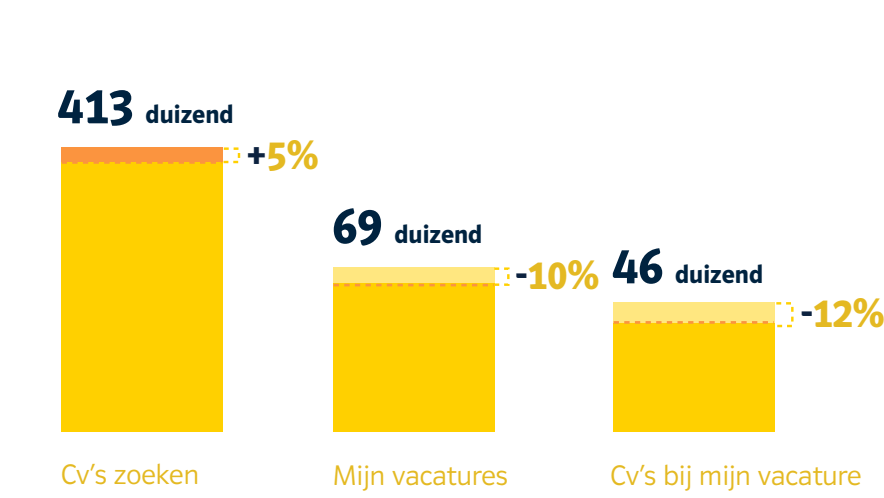


Bezoeken belangrijkste onderdelen werkzoekenden



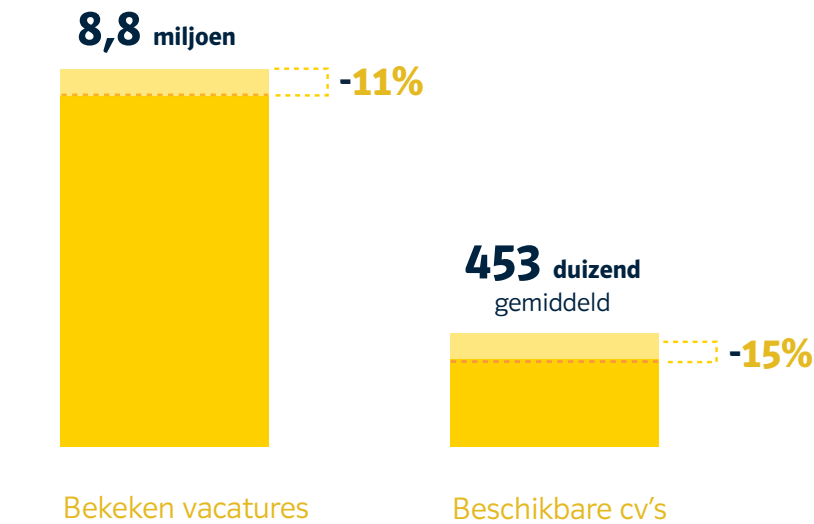
De percentages laten de stijging of daling zien ten opzichte van H1 2017

Bezoeken belangrijkste onderdelen werkgevers



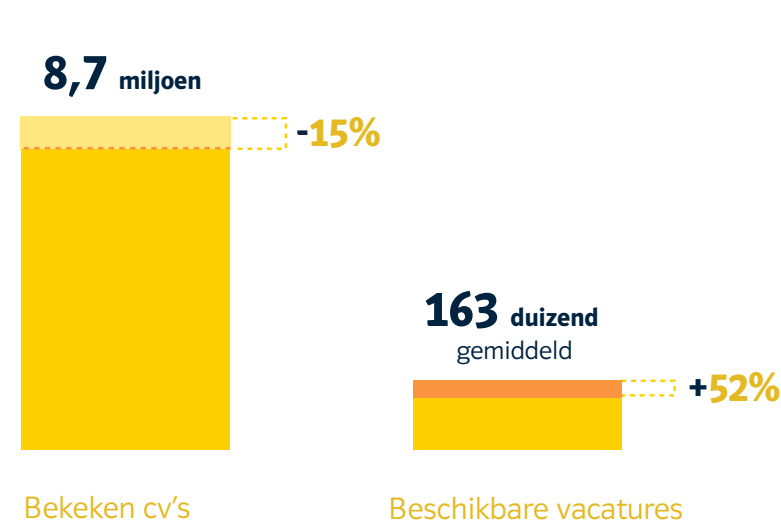
De percentages laten de stijging of daling zien ten opzichte van H1 2017

Bekeken vacatures en beschikbare cv's werkzoekenden



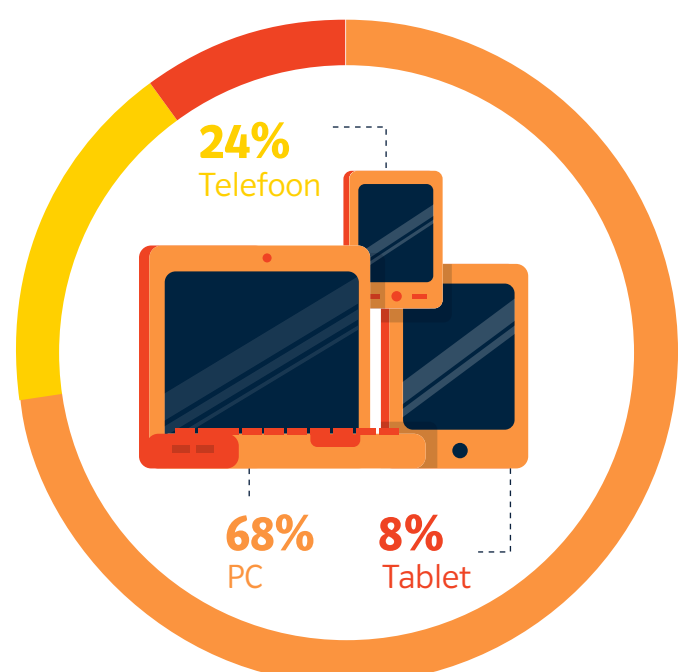
De percentages laten de stijging of daling zien ten opzichte van H1 2017

Bekeken cv's en beschikbare vacatures werkgevers

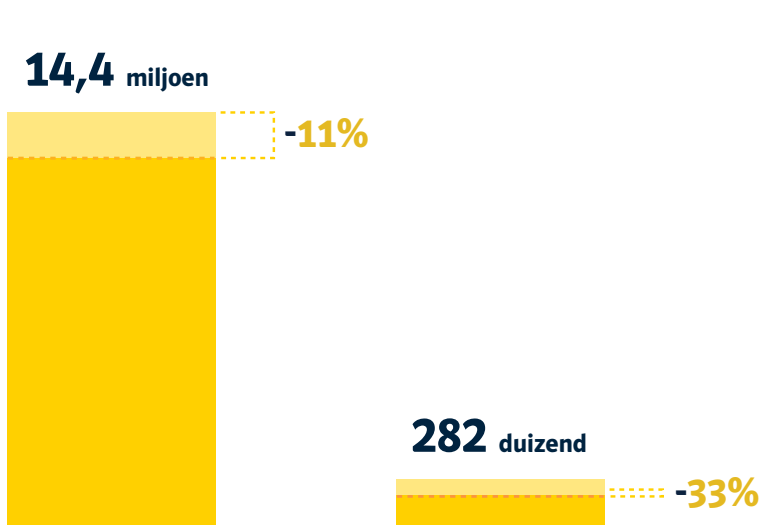


De percentages laten de stijging of daling zien ten opzichte van H1 2017

Gebruik type apparaat werk.nl



Internetbezoeken versus calls



De percentages laten de stijging of daling zien ten opzichte van H1 2017

Bron: Webtrekk, MIP en K3CR

Colofon

Uitgave
UWV Uitvoeringsinstituut werknemersverzekeringen