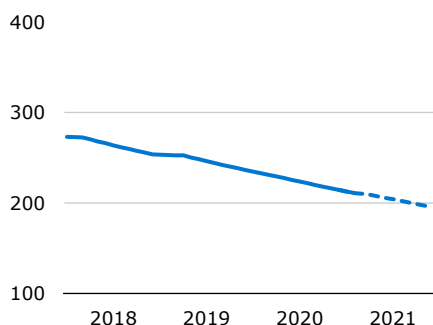
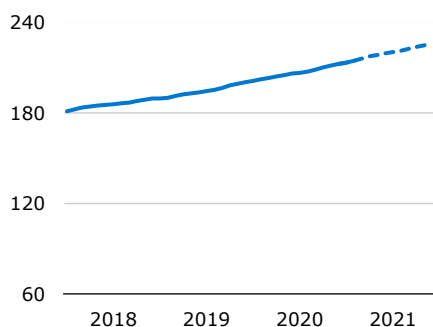
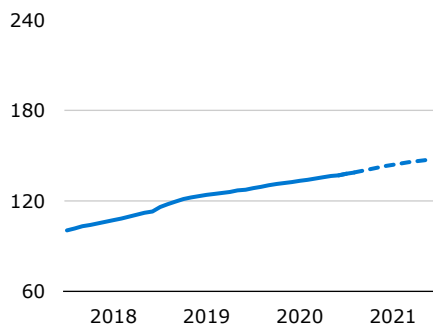
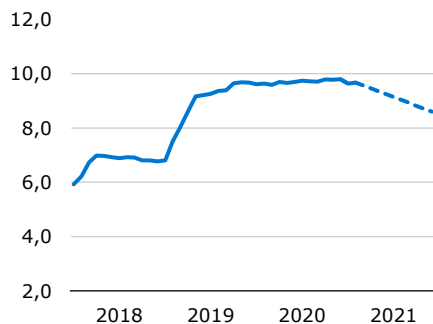
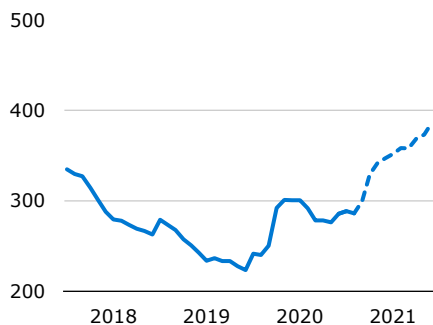


Cijfers en trends UWV

februari 2021



— Aantal uitkeringen
- - - Raming

WW - ontslagwerkloosheid

	Raming							
	2019	2020	2021	2020			2021	
	Totaal	Totaal	Totaal	Okt.	Nov.	Dec.	Jan.	Feb.
Nieuwe uitkeringen	330	479	569	42,3	33,0	44,8	40,0	31,8
Beëindigde uitkeringen	369	417	468	42,5	34,9	35,6	37,2	34,2
Aantal uitkeringen	223	286	386	278,3	276,4	285,7	288,5	286,1
12-maandsgemiddelde	247	278	341	268,8	272,9	278,1	282,0	285,8
Aantal personen	218	280	379	273,4	271,5	280,4	283,1	280,7

IOW

	Raming							
	2019	2020	2021	2020			2021	
	Totaal	Totaal	Totaal	Okt.	Nov.	Dec.	Jan.	Feb.
Nieuwe uitkeringen	7,2	6,2	5,5	0,6	0,4	0,5	0,3	0,6
Beëindigde uitkeringen	4,3	6,1	6,7	0,5	0,5	0,5	0,5	0,5
Aantal uitkeringen	9,7	9,8	8,6	9,8	9,8	9,8	9,6	9,7
12-maandsgemiddelde	8,9	9,7	9,2	9,7	9,7	9,7	9,7	9,7

IWA

	Raming							
	2019	2020	2021	2020			2021	
	Totaal	Totaal	Totaal	Okt.	Nov.	Dec.	Jan.	Feb.
Nieuwe uitkeringen	12	12	12	1,0	1,0	0,8	1,0	1,0
Beëindigde uitkeringen	9	13	14	1,1	1,1	1,1	1,2	1,1
Aantal uitkeringen	127	137	148	135,7	136,5	136,9	138,0	138,8
12-maandsgemiddelde	123	133	143	131,3	132,1	132,9	133,7	134,5

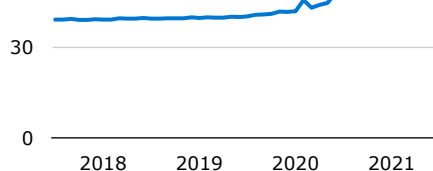

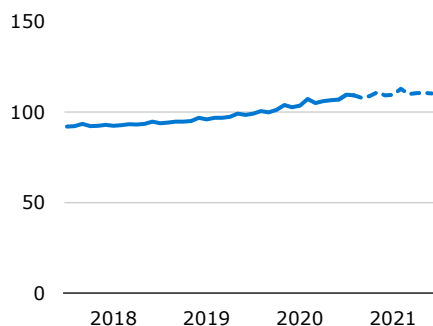
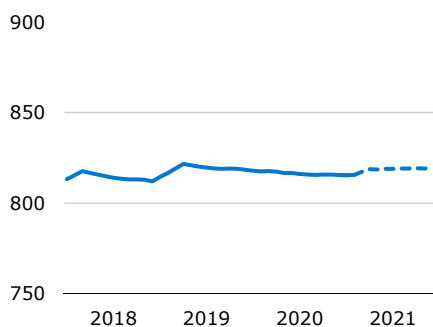
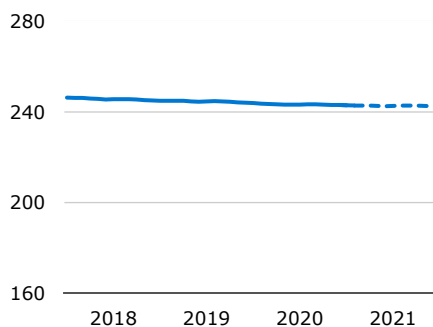
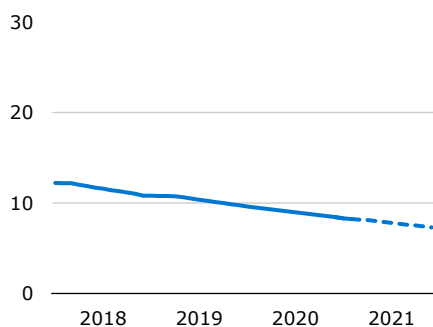
WGA

	Raming							
	2019	2020	2021	2020			2021	
	Totaal	Totaal	Totaal	Okt.	Nov.	Dec.	Jan.	Feb.
Nieuwe uitkeringen	34	38	38	3,6	3,7	3,2	3,6	3,4
Beëindigde uitkeringen	11	14	14	1,1	1,3	1,2	1,2	1,1
Aantal uitkeringen	200	213	226	210,1	211,4	212,5	213,4	214,6
12-maandsgemiddelde	195	207	220	204,6	205,6	206,6	207,6	208,6

WAO

	Raming							
	2019	2020	2021	2020			2021	
	Totaal	Totaal	Totaal	Okt.	Nov.	Dec.	Jan.	Feb.
Nieuwe uitkeringen	1	1	1	0,0	0,0	0,1	0,1	0,1
Beëindigde uitkeringen	18	22	20	1,9	1,9	1,7	1,9	1,8
Aantal uitkeringen	237	215	196	218,0	216,2	214,6	212,8	211,0
12-maandsgemiddelde	246	225	205	228,2	226,4	224,6	222,8	220,9

Alle aantallen x 1.000
2021 betreft voorlopige cijfers
Cijfers bijgewerkt t/m 08-04-2021



— Aantal uitkeringen
- - - Raming

WAZ

	Raming							
	2019	2020	2021	2020			2021	
	Totaal	Totaal	Totaal	Okt.	Nov.	Dec.	Jan.	Feb.
Nieuwe uitkeringen	0	0	0	0,0	0,0	0,0	0,0	0,0
Beëindigde uitkeringen	1	1	1	0,1	0,1	0,1	0,1	0,1
Aantal uitkeringen	10	8	7	8,7	8,5	8,4	8,3	8,2
12-maandsgemiddelde	10	9	8	9,2	9,1	9,0	8,9	8,8

Wajong

	Raming							
	2019	2020	2021	2020			2021	
	Totaal	Totaal	Totaal	Okt.	Nov.	Dec.	Jan.	Feb.
Nieuwe uitkeringen	6	6	7	0,6	0,5	0,4	0,5	0,4
Beëindigde uitkeringen	7	8	7	0,7	0,7	0,4	0,7	0,5
Aantal uitkeringen	244	243	243	243,3	243,2	243,1	243,0	242,9
12-maandsgemiddelde	245	243	243	243,6	243,5	243,4	243,3	243,3

Arbeidsongeschiktheidswetten - totaal

	Raming							
	2019	2020	2021	2020			2021	
	Totaal	Totaal	Totaal	Okt.	Nov.	Dec.	Jan.	Feb.
Nieuwe uitkeringen	52	57	57	5,2	5,2	4,5	5,3	4,9
Beëindigde uitkeringen	45	58	56	4,8	5,1	4,4	5,1	4,6
Aantal uitkeringen	818	816	819	815,7	815,7	815,6	815,4	815,6
12-maandsgemiddelde	819	816	818	817,0	816,7	816,5	816,3	816,1
Aantal personen	812	809	813	810,2	810,3	810,2	810,0	810,2

ZW

	Raming							
	2019	2020	2021	2020			2021	
	Totaal	Totaal	Totaal	Okt.	Nov.	Dec.	Jan.	Feb.
Ziekmeldingen	414	454		43,5	38,7	38,9	36,1	34,6
Toekenningen	298	325		29,7	28,6	28,8	25,7	24,6
Beëindigingen	335	365		35,2	31,3	31,7	31,2	29,5
Aantal uitkeringen (gem.)	98	107	110	106,0	106,6	106,8	109,6	109,1
Naar vangnetgroep								
Zwangere vrouwen	20	22	23	21,6	21,8	22,0	22,5	22,6
Flex - uitzendkrachten	9	12	12	11,4	11,6	11,7	12,1	12,0
Flex - EDV plus overig	27	28	26	28,0	27,9	27,8	28,6	28,1
Zieke WW-ers	30	30	34	29,9	30,0	30,1	30,7	30,8
No risk polis	12	14	14	13,7	13,8	13,9	14,2	14,2
Overig	1	1	1	1,5	1,5	1,5	1,5	1,5

WAZO - zwangerschapsuitkeringen werknemers en zelfstandigen

	Raming							
	2019	2020	2021	2020			2021	
	Totaal	Totaal	Totaal	Okt.	Nov.	Dec.	Jan.	Feb.
Toekenningen	162	172		17,9	17,3	17,8	18,1	17,6
Beëindigde uitkeringen	142	167		18,8	18,4	18,2	16,9	16,9
Aantal uitkeringen (gem.)	44	48	49	44,1	44,7	48,1	48,9	49,2

Alle aantallen x 1.000
2021 betreft voorlopige cijfers
Cijfers bijgewerkt t/m 08-04-2021

Toelichting

WW

In het gepresenteerde WW-volume zijn de faillissementsuitkeringen niet opgenomen (dit betreft namelijk overgenomen betalingsverplichtingen van de werkgever, die waar mogelijk verhaald worden). Ook uitkeringen als gevolg van werktijd-verkortingen en weersomstandigheden zijn buiten beschouwing gelaten.

IOW

De inkomensvoorziening oudere werklozen (IOW) is een uitkering die moet waarborgen dat ouderen na afloop van hun WW- of WGA-uitkering een minimumuitkering ontvangen. De IOW-uitkering is maximaal 70 procent van het minimumloon en staat los van het inkomen van de partner en van vermogen.

IVA en WGA

De wet Werk en Inkomen naar Arbeidsvermogen (WIA) voorziet werknemers van een uitkering in geval zij arbeidsongeschikt raken. De wet is in werking getreden per 29 december 2005 en is van toepassing op personen die op of na deze datum voor het eerst een arbeidsongeschiktheidsuitkering toegekend krijgen. Er is een wachttijd van 104 weken. Het betreft dus mensen die ziek geworden zijn vanaf 1 januari 2004.

De WIA kent twee soorten uitkeringen, de IVA en de WGA.

De regeling Inkomensvoorziening Volledig Arbeidsongeschikten (IVA) verstrekt uitkeringen aan volledig en duurzaam arbeidsongeschikten. De regeling Werkhervatting Gedeeltelijk Arbeidsgeschikten (WGA) verstrekt uitkeringen aan gedeeltelijk arbeidsongeschikten en niet-duurzaam volledig arbeidsongeschikten.

WAO

De Wet op de arbeidsongeschiktheidsverzekering (WAO) verzekert werknemers in geval van arbeidsongeschiktheid van een uitkering. Alleen personen die vóór 1 januari 2004 ziek geworden zijn kunnen nog beroep doen op de WAO.

Degenen die vanaf 2004 ziek geworden zijn kunnen een beroep doen op de WIA. Hierdoor daalt het aantal WAO'ers. Wel is er nog herleving van oude rechten.

WAZ

De Wet arbeidsongeschiktheidsverzekering zelfstandigen (WAZ) is een verzekering tegen de financiële gevolgen van langdurige arbeidsongeschiktheid voor zelfstandigen, beroepsbeoefenaren, directeur-groootaandeelhouders en meewerkende echtgenoten. Op 1 augustus 2004 is de Wet Einde Toegang Verzekering WAZ ingegaan. Na deze datum kan er geen (eerste) recht op een WAZ-uitkering meer ontstaan. Het aantal uitkeringen daalt. Evenals bij de WAO is er nog wel herleving van oude rechten.

Wajong

De Wet arbeidsongeschiktheidsvoorziening jonggehandicapten (Wajong) verstrekt in geval van arbeidsongeschiktheid uitkeringen aan degenen die vóór hun 17e levensjaar of als student arbeidsongeschikt zijn geworden.

Per 1 januari 2010 is de nieuwe Wajong ingegaan. Jongeren met een langdurige ziekte of handicap krijgen intensieve begeleiding naar werk. Wajongers die geen mogelijkheden hebben op de arbeidsmarkt of die nog druk bezig zijn werk te vinden, ontvangen een (aanvullende) uitkering.

Per 1 januari 2015 is de Participatiewet ingegaan en is de Wajong 2015 van toepassing. Alleen jonggehandicapten die nu en in de toekomst niet meer kunnen werken komen in aanmerking voor een uitkering van UWV als zij aan de voorwaarden voldoen. Jonggehandicapten die wel kunnen werken, krijgen van de gemeente een bijstandsuitkering als ze voldoen aan de voorwaarden en hulp bij het vinden van geschikt werk.

Per 1 januari 2021 zijn de regels voor de Wajong veranderd. Met de verandering krijgen Wajongers die (meer) gaan werken een hoger inkomen. Verder raken Wajongers minder snel hun uitkering plaats. Bij voorbeeld als ze aan het werk gaan of hun baan stopt.

Arbeidsongeschiktheidswetten - totaal

De som van de arbeidsongeschiktheidsuitkeringen IVA, WGA, WAO, WAZ en Wajong.

Toelichting (vervolg)

ZW

Voor zieke werknemers is de werkgever verplicht gedurende de eerste twee jaar van ziekte loon door te betalen. Alleen de zogeheten vangnetgroepen komen in aanmerking voor een uitkering vanuit de Ziektewet (ZW). Het gemiddeld aantal uitkeringen is het aantal uitgekeerde dagen gedeeld door het aantal werkdagen in de periode. Als die periode een jaar is, dan is het gemiddeld aantal uitkeringen vrijwel gelijk aan het aantal uitkeringsjaren.

De zes nieuwe (clusters van) vangnetgroepen zijn

- Zwangere vrouwen: ziek als gevolg van zwangerschap vóór het WAZO-zwangerschapsverlof, danwel aansluitend aan het verlof.
- Flex - uitzendkrachten.
- Flex - EDV plus overig: EDV staat voor de einde dienstverbanders (tijdelijke arbeidscontracten) en binnen flex - overig zitten de overige flexwerkers (bijzondere dienstverbanden en ex-verzekerden).
- Zieke WW-ers: degenen met recht op een WW-uitkering (langer dan 13 weken ziek).
- No risk polis: arbeidsgehandicapten waarvoor de werkgever geen loondoorbetalingsverplichting heeft.
- Overig: vrijwillig verzekerden en overig redenen (o.a. orgaandonaties).

Het gemiddeld aantal lopende uitkeringen per maand vertoont schommelingen. Dit kan een vertekend beeld geven, daarom wordt alleen het gemiddelde over 12 maanden gepresenteerd.

Bij de ZW uitkeringen vindt een groot deel van de betalingen elke 4 weken plaats.

WAZO

De WAZO bundelt een aantal verlofregelingen voor werknemers en zelfstandigen. Voor een tweetal uitkeringen doet UWV de uitvoering. Het gaat hierbij om zwangerschaps- en bevallingsverlof en adoptie- en pleegzorgverlof en vanaf 1 juli 2020 ook het aanvullend geboorteverlof (WIEG). De rest voert de werkgever uit. Zowel de cijfers voor werknemers als zelfstandigen zijn in deze publicatie weergegeven. Bij de WAZO vindt de betaling van de uitkeringen elke 4 weken plaats. Het aantal uitkeringen is het gemiddelde van de laatste 12 maanden, doorgaans de som van 13 betalingen gedeeld door 12. Het kan voorkomen dat in een aaneengesloten periode van 12 maanden niet 13 maar 14 of 12 betalingen plaatsvinden. Dan vertoont de grafiek een kleine piek dan wel een klein dal.

Ramingen 2021

De ramingen voor geheel 2021 zijn gebaseerd op de Januarinota 2021. Voor de Wajong zijn vanaf januari 2021 ook de maandelijkse cijfers vooralsnog geraamd.

Teleenheden

Nieuwe en beëindigde uitkeringen worden in een periode geteld (hier een maand of een jaar). Nieuwe uitkeringen worden in principe geteld in de maand dat deze voor het eerst tot uitbetaling komen. Uitzondering is de WW, daar betreft het de maand waarin de beslissing genomen is. Beëindigde uitkeringen worden geteld in de maand dat de beëindiging wordt geregistreerd. Het aantal uitkeringen wordt telkens aan het eind van een periode geteld.

Bij de WW is het aantal personen met een uitkering lager dan het aantal uitkeringen. Dit komt doordat personen meerdere WW-rechten naast elkaar kunnen hebben.

Bij de arbeidsongeschiktheidsuitkeringen kan er samenloop bestaan tussen WAO, WAZ en/of Wajong. Het aantal personen met een arbeidsongeschiktheidsuitkering is dus lager dan de som van deze uitkeringen.

Het 12-maandsgemiddelde wordt berekend door het gemiddelde te nemen van het aantal lopende uitkeringen van de laatste 12 maanden.

Bij de ZW is het aantal ziekmeldingen weergegeven in plaats van het aantal nieuwe uitkeringen. Een ziekmelding hoeft niet te leiden tot een ZW-uitkering. Is sprake van herstel binnen de wachtdagen dan wordt geen ZW-uitkering toegekend. In dat geval wordt wel een beëindiging geteld.

Verklaring van de ontwikkelingen

In Cijfers en Trends wordt geen toelichting gegeven. Voor duiding of verklaring van ontwikkelingen kan men onder meer terecht bij de financiële nota's. Deze zijn te vinden op www.uwv.nl

Volg ons



UWV © 2020