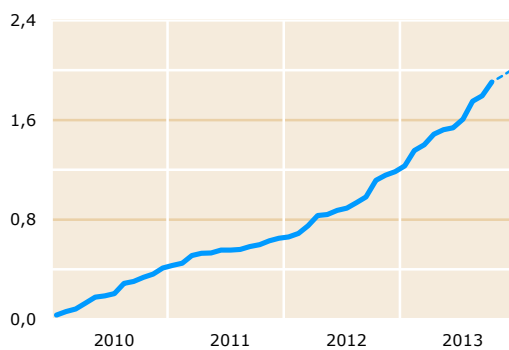


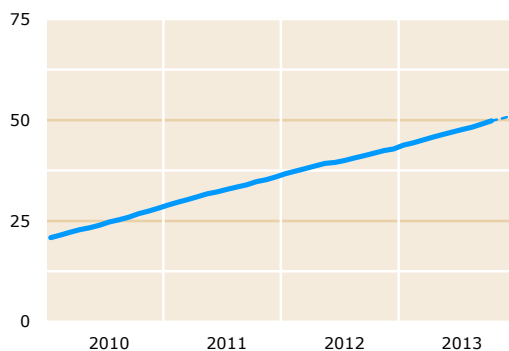
## WW - ontslagwerkloosheid

	2011 totaal	2012 totaal	2013 totaal	2013 jun	2013 jul	2013 aug	2013 sep	2013 okt
nieuwe uitkeringen	416	502	631	43,0	49,8	54,3	44,9	58,2
beëindigde uitkeringen	418	432	535	39,3	36,7	49,5	43,8	50,3
aantal uitkeringen	270	340	435	381,6	394,6	399,3	400,4	408,2
12-maandsgemiddelde	262	303	393	345,3	353,3	361,3	369,3	377,5
aantal personen	256	323	413	362,4	374,5	378,5	379,5	386,4



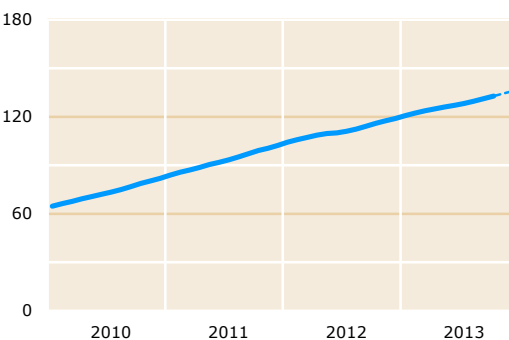
## IOW

nieuwe uitkeringen	0,8	1,3	2,0	0,1	0,2	0,3	0,2	0,2
beëindigde uitkeringen	0,5	0,8	1,2	0,1	0,1	0,1	0,1	0,1
aantal uitkeringen	0,7	1,2	2,0	1,5	1,6	1,8	1,8	1,9
12-maandsgemiddelde	0,5	0,9	1,6	1,2	1,3	1,4	1,4	1,5



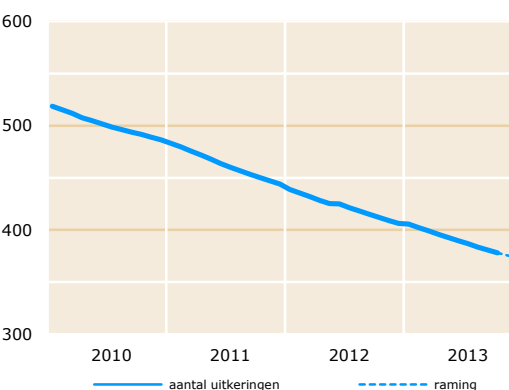
## IVA

nieuwe uitkeringen	8	7	8	0,6	0,7	0,6	0,7	0,7
beëindigde uitkeringen	3	3	4	0,4	0,4	0,4	0,4	0,4
aantal uitkeringen	36	43	51	47,0	47,7	48,3	49,0	49,8
12-maandsgemiddelde	33	40	47	43,4	44,1	44,7	45,4	46,0



## WGA

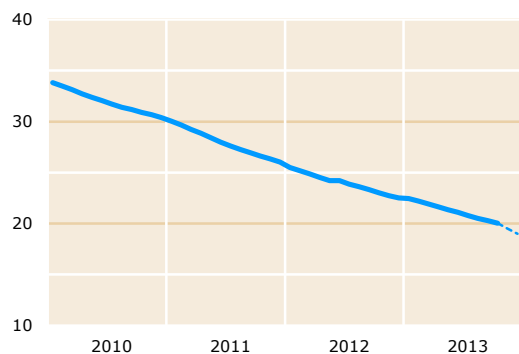
nieuwe uitkeringen	30	27	29	2,1	2,2	2,3	2,6	2,8
beëindigde uitkeringen	7	7	8	0,7	0,7	0,7	0,7	0,8
aantal uitkeringen	102	119	136	127,1	128,2	129,6	131,2	132,7
12-maandsgemiddelde	93	111	128	119,6	121,0	122,4	123,8	125,2



## WAO

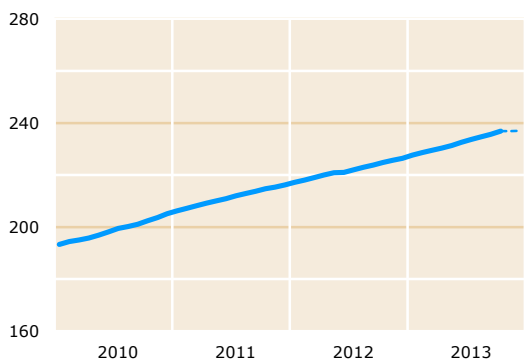
nieuwe uitkeringen	3	2	1	0,1	0,1	0,1	0,1	0,1
beëindigde uitkeringen	45	40	34	3,2	3,0	3,4	2,8	2,9
aantal uitkeringen	444	406	373	389,8	386,9	383,6	380,9	378,1
12-maandsgemiddelde	463	422	389	405,6	402,8	399,9	397,1	394,2

alle aantallen x 1.000  
het betreft hier grotendeels voorlopige cijfers  
cijfers bijgewerkt t/m 4-12-2013



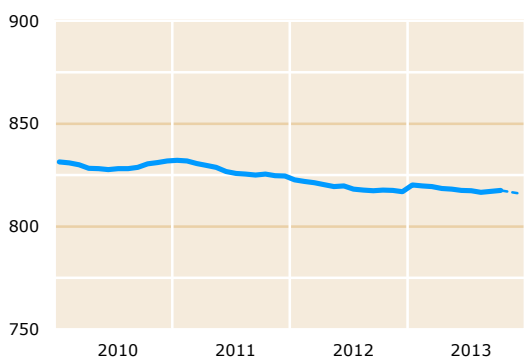
## WAZ

	2011 totaal	2012 totaal	2013 totaal	2013 jun	jul	aug	sep	okt
nieuwe uitkeringen	0	0	0	0,0	0,0	0,0	0,0	0,0
beëindigde uitkeringen	5	4	3	0,3	0,3	0,3	0,3	0,3
aantal uitkeringen	26	23	19	21,1	20,8	20,5	20,3	20,0
12-maandsgemiddelde	28	24	21	22,5	22,2	22,0	21,7	21,5



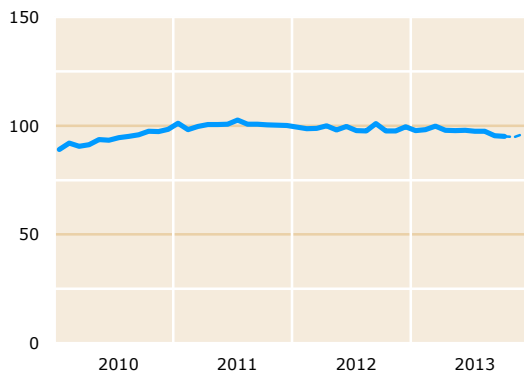
## Wajong - oude en nieuwe Wajong

nieuwe uitkeringen	16	15	17	1,7	1,7	1,4	1,5	1,7
beëindigde uitkeringen	5	5	6	0,5	0,5	0,4	0,5	0,5
aantal uitkeringen	216	226	237	232,6	233,7	234,7	235,7	236,9
12-maandsgemiddelde	211	222	233	227,2	228,1	229,1	230,1	231,1



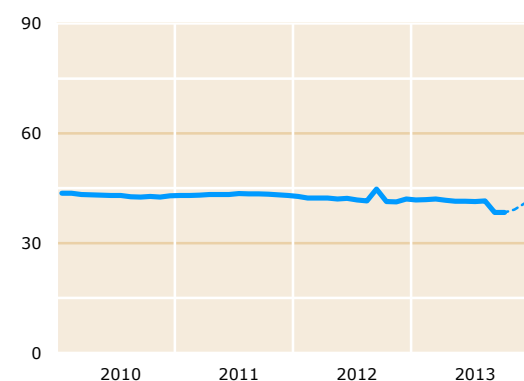
## Arbeidsongeschiktheidswetten - totaal

nieuwe uitkeringen	57	52	55	4,5	4,7	4,5	4,9	5,3
beëindigde uitkeringen	65	59	56	5,1	4,9	5,2	4,6	4,8
aantal uitkeringen	825	817	816	817,6	817,3	816,7	817,0	817,6
12-maandsgemiddelde	828	819	818	818,3	818,2	818,1	818,1	818,1
aantal personen	815	808	807	808,9	808,7	808,1	808,5	809,1



## ZW

ziekmeldingen	472	456		31,0	31,6	30,0	36,1	40,4
toekenningen	273	260		15,5	16,6	13,6	14,5	16,5
beëindigingen	370	347		20,0	21,8	19,9	21,6	24,4
aantal uitkeringen (gem.)	100	100	97	98,0	97,5	97,5	95,5	95,2
waarvan als gevolg van:								
-zwangerschap	17	17	16	17,1	17,0	17,0	16,1	16,0
-uitzendkrachten 1e fase	11	10	9	8,9	8,6	8,4	8,0	7,7
-overige flexwerkers	34	32	32	31,6	31,5	31,5	31,3	31,2
-werklozen	28	29	31	29,6	29,7	29,9	30,0	30,1
-no risk polis	7	8	8	7,5	7,5	7,5	7,0	6,9
-overig	3	3	2	3,2	3,2	3,2	3,2	3,3



## WAZO - zwangerschapsuitkeringen werknemers

meldingen	153	150		12,4	14,2	11,7	11,6	12,5
beëindigde uitkeringen	144	141		12,8	12,8	14,3	12,2	14,0
aantal uitkeringen (gem.)	43	42	41	41,4	41,3	41,5	38,4	38,4

alle aantallen x 1.000  
het betreft hier grotendeels voorlopige cijfers  
cijfers bijgewerkt t/m 4-12-2013

## Toelichting bij de cijfers

### WW

In het gepresenteerde WW-volume zijn de faillissementsuitkeringen niet opgenomen (dit betreft namelijk overgenomen betalingsverplichtingen van de werkgever, die waar mogelijk verhaald worden).

De cijfers over de jaren 2010 en 2011 zijn inclusief deeltijd-WW om aan te sluiten bij de eerdere publicaties van 'Cijfers en trends UWV'. De deeltijd-WW liep medio 2011 af.

### WAO en WAZ

Het aantal WAO'ers daalt steeds verder door de invoering van de WIA. Ook bij de WAZ blijft het aantal uitkeringen dalen door het beëindigen van de toegang tot de WAZ.

Wel is er nog sprake van instroom van oude rechten bij zowel de WAO als de WAZ.

### Wajong

Per 1 januari 2010 is de nieuwe Wajong ingegaan.

De cijfers voor de oude Wajong en nieuwe Wajong zijn bij elkaar opgeteld.

### ZW

Het gemiddeld aantal lopende uitkeringen vertoont schommelingen die veelal administratieve oorzaken hebben. Dit kan een vertekend beeld geven, daarom wordt alleen het gemiddelde over 12 maanden gepresenteerd.

### WAZO

De aantallen zijn exclusief de ZEZ-uitkeringen aan zelfstandigen.

Bij de WAZO vindt de betaling van de uitkeringen elke 4 weken plaats. Het aantal uitkeringen is het gemiddelde van de laatste 12 maanden, doorgaans de som van 13 betalingen gedeeld door 12. Het kan voorkomen dat in een aaneengesloten periode van 12 maanden niet 13 maar 14 of 12 betalingen plaatsvinden. Dan vertoont de grafiek een kleine piek dan wel een klein dal. Zo trad een kleine piek op in september 2012 en treedt een klein dal op in september en oktober 2013.

De beëindigingen WAZO zijn in onderzoek.

### Ramingen 2013

De ramingen zijn afkomstig uit de laatste financiële nota.

## Toelichting algemeen

### Teleenheden

Nieuwe en beëindigde uitkeringen worden in een periode geteld (hier een maand of een jaar). Nieuwe uitkeringen worden in principe geteld in de maand dat deze voor het eerst tot uitbetaling komen. Uitzondering is de WW, daar betreft het de maand waarin de beslissing genomen is. Beëindigde uitkeringen worden geteld in de maand dat de beëindiging wordt geregistreerd. Het aantal uitkeringen wordt telkens aan het eind van een periode geteld.

Bij de WW is het aantal personen met een uitkering lager dan het aantal uitkeringen. Dit komt doordat personen meerdere WW-rechten naast elkaar kunnen hebben.

Bij de arbeidsongeschiktheidsuitkeringen kan er samenloop bestaan tussen WAO, WAZ en/of Wajong. Het aantal personen met een arbeidsongeschiktheidsuitkering is dus lager dan de som van deze uitkeringen.

Het 12-maandsgemiddelde wordt berekend door het gemiddelde te nemen van het aantal lopende uitkeringen van de laatste 12 maanden.

Bij de ZW staat het aantal ziekmeldingen weergegeven in plaats van het aantal nieuwe uitkeringen. Een ziekmelding hoeft niet te leiden tot een ZW-uitkering. Is sprake van herstel binnen de wachtdagen dan wordt geen ZW-uitkering toegekend. In dat geval wordt wel een beëindiging geteld.

### WW

De Werkloosheidswet (WW) geeft een uitkering aan werknemers die buiten hun schuld hun baan zijn kwijtgeraakt. De aantallen zijn exclusief werkloosheid als gevolg van faillissementen, werktijdverkorting en weersomstandigheden (bijvoorbeeld het zogenoemde vorstverlet). Het aantal uitkeringen WW heeft dus alleen betrekking op ontslagwerkloosheid en is exclusief de bijstandsuitkeringen voor werkloosheid. Bij de WW wordt onderscheid gemaakt tussen 4- en 5-weekse maanden. In 2012 zijn de 5-weekse maanden maart, mei, augustus en november. In 2013 zijn dit de maanden januari, mei, augustus en oktober.

### IOW

De inkomensvoorziening oudere werklozen (IOW) is een uitkering die moet waarborgen dat ouderen na afloop van hun WW- of WGA-uitkering een minimumuitkering ontvangen. De wet is in werking getreden per 1 december 2009. De IOW-uitkering is maximaal 70 procent van het minimumloon en staat los van het inkomen van de partner en van vermogen.

## Toelichting algemeen (vervolg)

### IVA en WGA

De wet Werk en Inkomen naar Arbeidsvermogen (WIA) voorziet werknemers van een uitkering in geval zij arbeidsongeschikt raken. De wet is in werking getreden per 29 december 2005 en is van toepassing op personen die op of na deze datum voor het eerst een arbeidsongeschiktheidsuitkering toegekend krijgen. Er is een wachttijd van 104 weken. Het betreft dus mensen die ziek geworden zijn vanaf 1 januari 2004. De WIA kent twee soorten uitkeringen, de IVA en de WGA.

De regeling Inkomensvoorziening Volledig Arbeidsongeschikten (IVA) verstrekt uitkeringen aan volledig en duurzaam arbeidsongeschikten. De regeling Werkhervatting Gedeeltelijk Arbeidsgeschikten (WGA) verstrekt uitkeringen aan gedeeltelijk arbeidsongeschikten en niet-duurzaam volledig arbeidsongeschikten.

### WAO

De Wet op de arbeidsongeschiktheidsverzekering (WAO) verzekert werknemers in geval van arbeidsongeschiktheid van een uitkering. Alleen personen die vóór 1 januari 2004 ziek geworden zijn kunnen nog beroep doen op de WAO. Degenen die vanaf 2004 ziek geworden zijn kunnen een beroep doen op de WIA.

### WAZ

De Wet arbeidsongeschiktheidsverzekering zelfstandigen (WAZ) is een verzekering tegen de financiële gevolgen van langdurige arbeidsongeschiktheid voor zelfstandigen, beroepsbeoefenaren, directeur-grotaandeelhouders en meewerkende echtgenoten. Op 1 augustus 2004 is de Wet Einde Toegang Verzekering WAZ ingegaan. Na deze datum kan er geen (eerste) recht op een WAZ-uitkering meer ontstaan.

### Wajong

De Wet arbeidsongeschiktheidsvoorziening jonggehandicapten (Wajong) verstrekt in geval van arbeidsongeschiktheid uitkeringen aan degenen die vóór hun 17e levensjaar of als student arbeidsongeschikt zijn geworden. Per 1 januari 2010 is de nieuwe Wajong ingegaan, jongeren met een langdurige ziekte of handicap krijgen intensief begeleiding naar werk. Wajongers die geen mogelijkheden hebben op de arbeidsmarkt of die nog druk bezig zijn werk te vinden, ontvangen een (aanvullende) uitkering.

### Arbeidsongeschiktheidswetten - totaal

De som van de arbeidsongeschiktheidsuitkeringen IVA, WGA, WAO, WAZ en Wajong.

### ZW

Voor zieke werknemers is de werkgever verplicht gedurende de eerste twee jaar van ziekte loon door te betalen. Alleen de zogeheten vangnetgroepen komen in aanmerking voor een uitkering vanuit de Ziektewet (ZW). Het gemiddeld aantal uitkeringen is het aantal uitgekeerde dagen gedeeld door het aantal werkdagen in de periode. Als die periode een jaar is, dan is het gemiddeld aantal uitkeringen vrijwel gelijk aan het aantal uitkeringsjaren.

De vangnetgroepen zijn 6 categorieën onderscheiden:

- zwangerschap: ziek als gevolg van zwangerschap vóór het WAZO-zwangerschapsverlof, danwel aansluitend aan het verlof.
- uitzendkrachten 1e fase: uitzendkrachten in de fase A (CAO ABU) en in fase 1 of 2 (CAO NBBU); bij deze groep geldt dat het arbeidscontract geen opzegtermijn heeft en dus eindigt bij ziekte.
- overige flexwerkers: zieken van wie het (tijdelijke) arbeidscontract eindigt (inclusief uitzendkrachten in fase B of fase 3) en oproepkrachten.
- werklozen: degenen met recht op een WW-uitkering (langer dan 13 weken ziek).
- no risk polis: arbeidsgehandicapten waarvoor de werkgever geen loondoorbetalingsverplichting heeft.
- overig: vrijwillig verzekerden, etc.

### WAZO

De WAZO bundelt een aantal verlofregelingen voor werknemers en zelfstandigen. Voor een tweetal uitkeringen doet UWV de uitvoering. Het gaat hierbij om zwangerschaps- en bevallingsverlof en adoptie- en pleegzorgverlof. De rest voert de werkgever uit. Alleen de cijfers rond zwangerschaps- en bevallingsverlof van werknemers zijn in deze publicatie weergegeven.