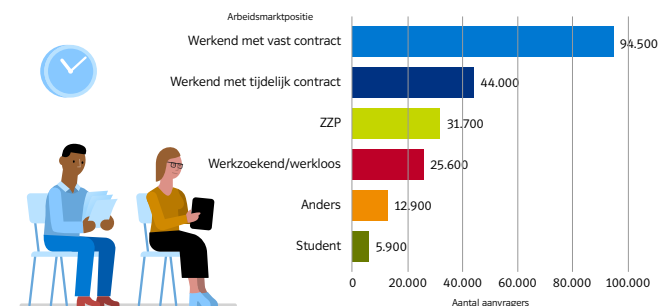


Kerncijfers STAP-budget 2022*

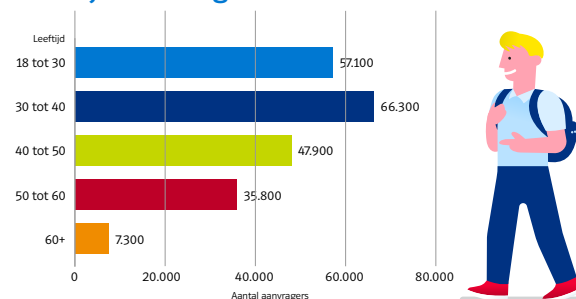
In totaal zijn ruim 214.000 STAP aanvragen gedaan in 2022. Meer dan de helft van de aanvragers is maximaal mbo-4 opgeleid. Een op de vijf aanvragers is 50 jaar of ouder. Ruim de helft (53%) is tussen de 30 en 50 jaar oud. Iets meer dan een kwart (27%) van de aanvragers is jonger dan 30 jaar. Ruim de helft (58%) van de aanvragers wil zich met het STAP-budget bijscholen om het huidige werk beter te kunnen doen, 42% wil zich omscholen ofwel de mogelijkheid creëren om ander werk te kunnen doen. De aanvragen zijn gedaan bij 1.169 verschillende opleiders en er zijn 17.190 verschillende cursussen of opleidingen aangevraagd.

Van de 214.000 aanvragers heeft 44% een vast contract, 20% heeft een tijdelijk contract, 15% is zzp-er, 12% is werkzoekend/werkloos, 3% geeft aan student te zijn en van 6% is onbekend wat hun arbeidsmarktpositie is. De aanvragers komen uit 14 verschillende sectoren. Bijna een kwart (23%) is werkzaam in de zorg, 14% komt uit de ict (8%) of industrie (6%) en 7% is werkzaam in het onderwijs. De zakelijke dienstverlening is met 15% relatief goed vertegenwoordigd, net als de handel (10%).

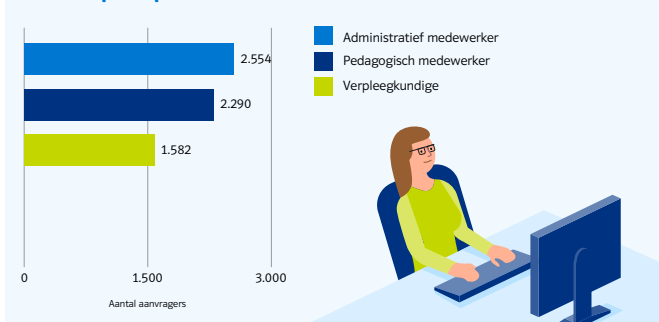
Arbeidsmarktpositie aanvrager**



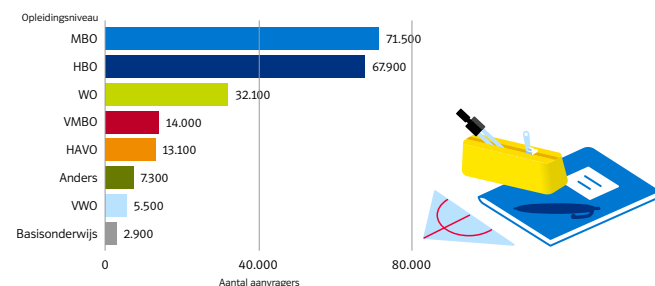
Leeftijd aanvrager**



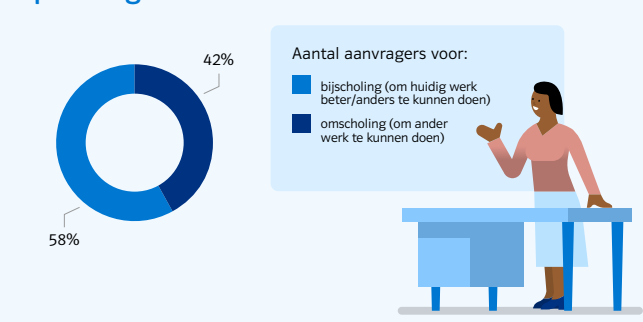
Beroep top 5



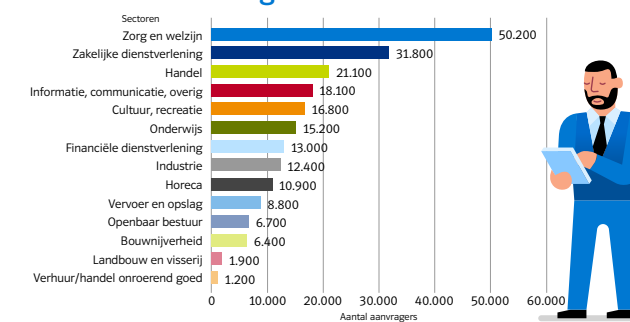
Hoogste opleidingsniveau aanvrager**



Opleidingsdoel



Sector van aanvrager**



* De cijfers zijn gebaseerd op een peiling van medio november 2022 en op gegevens zoals die door de burgers zijn opgegeven bij hun aanvraag. Na de aanvraagperiode worden de definitieve cijfers vastgesteld. Zo kunnen controles en annuleringen door studenten en/of opleiders nog invloed hebben op de eindcijfers. Als er STAP-budget overblijft in een aanvraagperiode dan schuift dit door naar het volgende tijdvak.

** De getallen zijn afgerond op honderd.